



قسم ضمان الجودة والاداء الجامعي
Quality Assurance &
University Performances

جامعة الموصل
University of Mosul



سلسلة دليل التعليم عن بعد DL 1

إدارة التدريس والتعلم باستخدام Google Classroom

اعداد

د. مازن سامي

د. عدي الجلبي

ماهي خدمة Google Classroom


-أداة بسيطة وسهلة الاستخدام تساعد التدريسي على إدارة مهام الصف الكترونيا وعن بعد. من خلال Classroom، يمكن للتدريسي إنشاء الصفوف وتوزيع الواجبات الدراسية ومنح الدرجات وإرسال التعليقات والإطّلاع على كل شيء في مكان واحد . بالإضافة الى عدة مميزات اخرى.


-هذه الخدمة تقدمها كوكل بشكل مجاني لكل من له حساب على الكوكل او من خلال اشتراك الجامعات في خدمة G Suite. تم الاشتراك في هذه الخدمة في جامعة الموصل.

-لذا يمكن انشاء الصفوف الالكترونية باستخدام البريد الرسمي لجامعة الموصل @uomosul.edu.iq

او باستخدام البريد الالكتروني لكوكل @gmail.com يفضل استخدام البريد الالكتروني الرسمي.

خطوات البدء بانشاء صف الكتروني باستخدام البريد الالكتروني الرسمي لجامعة الموصل



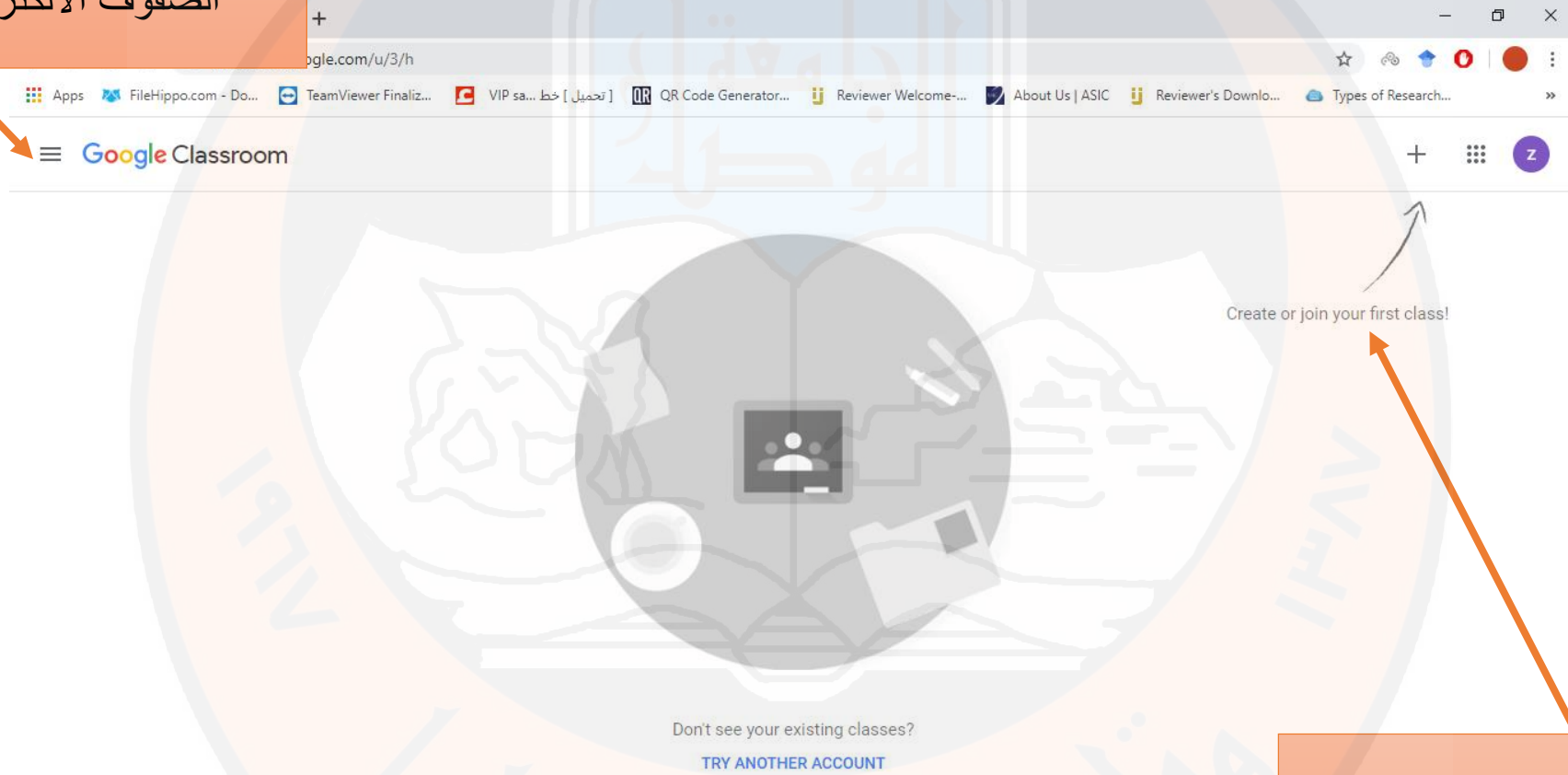


2

بعد تسجيل الدخول، يمكن الدخول
الى تطبيقات كوكل، والصف
الالكتروني classroom
هو من احدى هذه الخدمات

4

للدخول الى ادارة الصفوف الالكترونية
والاعدادت الاخرى الخاصة بتطبيق
الصفوف الالكترونية بشكل عام



3

عند الدخول الى classroom للمرة
الاولى تظهر تعليمات الكوكل لانشاء
الصف الالكتروني

بعد انشاء الصف سوف يظهر في هذه
القائمة ويمكنك الدخول للاعدادات
الخاصة لكل صف

Classes

Classroom Settings

classroom.google.com/u/3/h

Apps FileHippo.com - Do... TeamViewer Finaliz... VIP sa... خط [تحميل] QR QR Code Generator... Reviewer Welcome-... About Us | ASIC Reviewer's Downlo... Types of Research...

Classes

Calendar

Settings

5

انقر للدخول الى ادارة الصفوف
الالكترونية والاعدادت الاخرى الخاصة
بتطبيق الصفوف الالكترونية بشكل عام

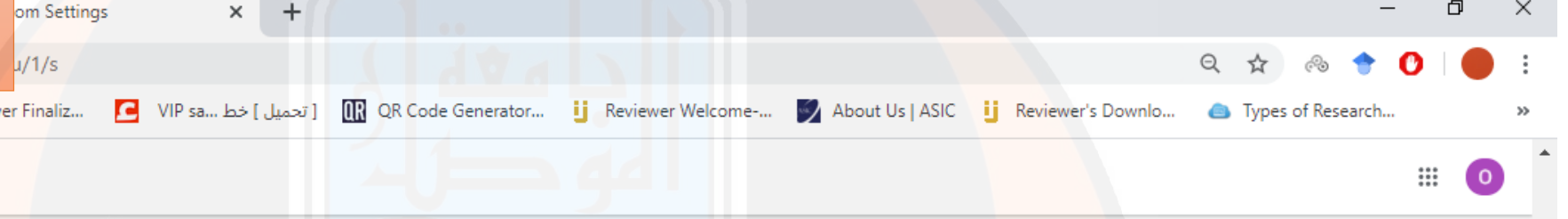
Create or join your first class!

TRY ANOTHER ACCOUNT

https://classroom.google.com/u/3/s

6

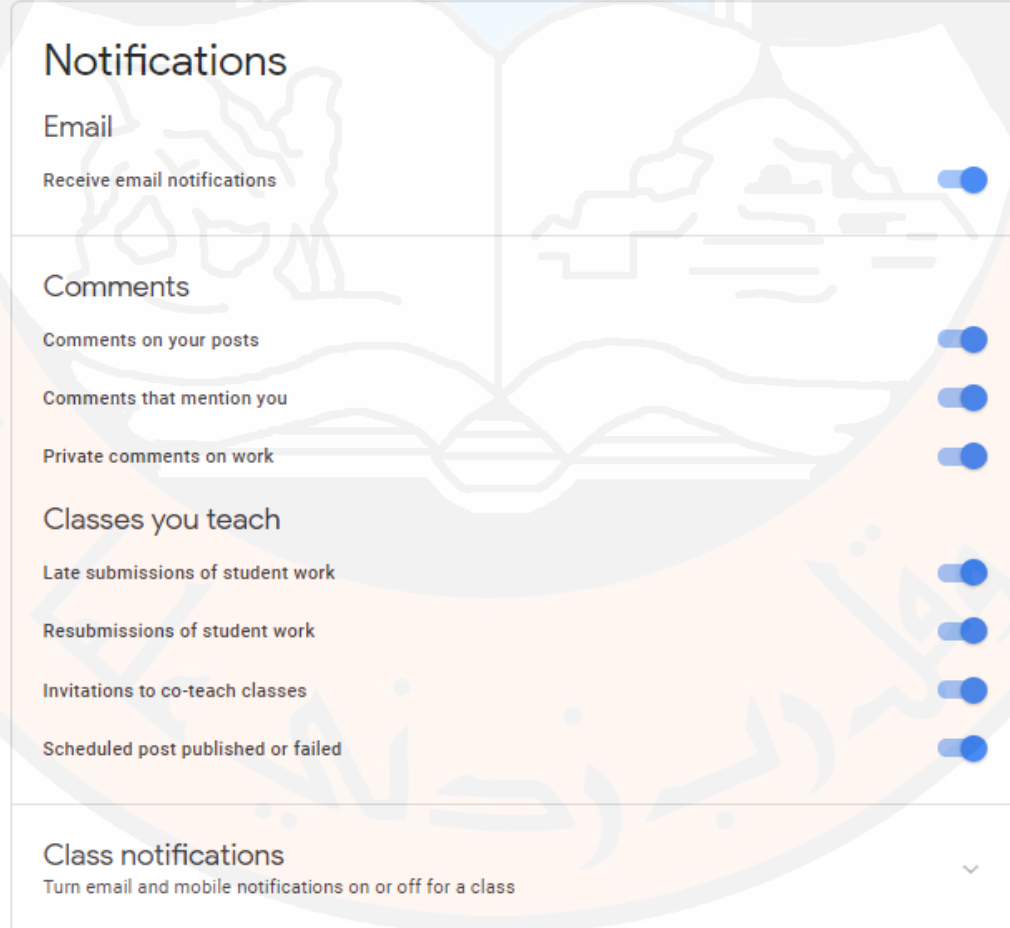
عند النقر هنا تظهر الاعدادات العامة



7

للرجوع الى صفحة الصفوف يمكن النقر هنا ايضا. او الانتقال الى الصف مباشرة

الاعدادات خاصة للمستخدم والاشعارات والتحكم بالتعليقات للطلاب والاساتذة المشاركين



9

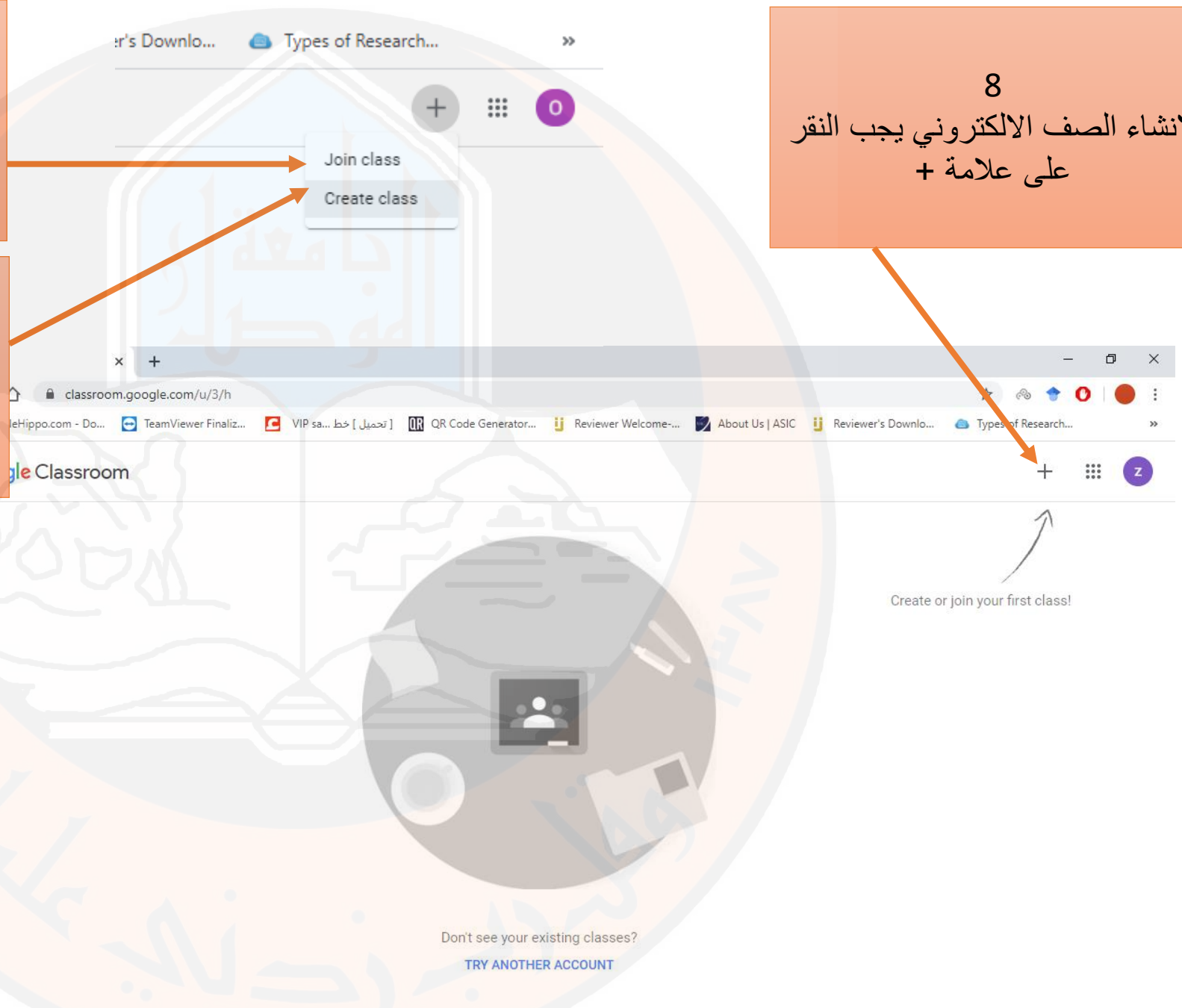
Join للالتحاق بصف الكتروني (للطلاب)
Create لانشاء صف الكتروني

10

Create لانشاء صف الكتروني

8

لانشاء الصف الالكتروني يجب النقر
على علامة +



11

تسمية الصف حسب اسم المقرر او ما
يقرره التدريسي

11

يمكن كتابة المرحلة هنا والسنة الدراسية

12

المقرر

13

وضع رقم للقاعة ويمكن استخدام رقم القاعة
في القسم او اسمها

Create class

Class name (required)

English

Section

Master - 2019-2020 , Department of >>>

Subject

English

Room

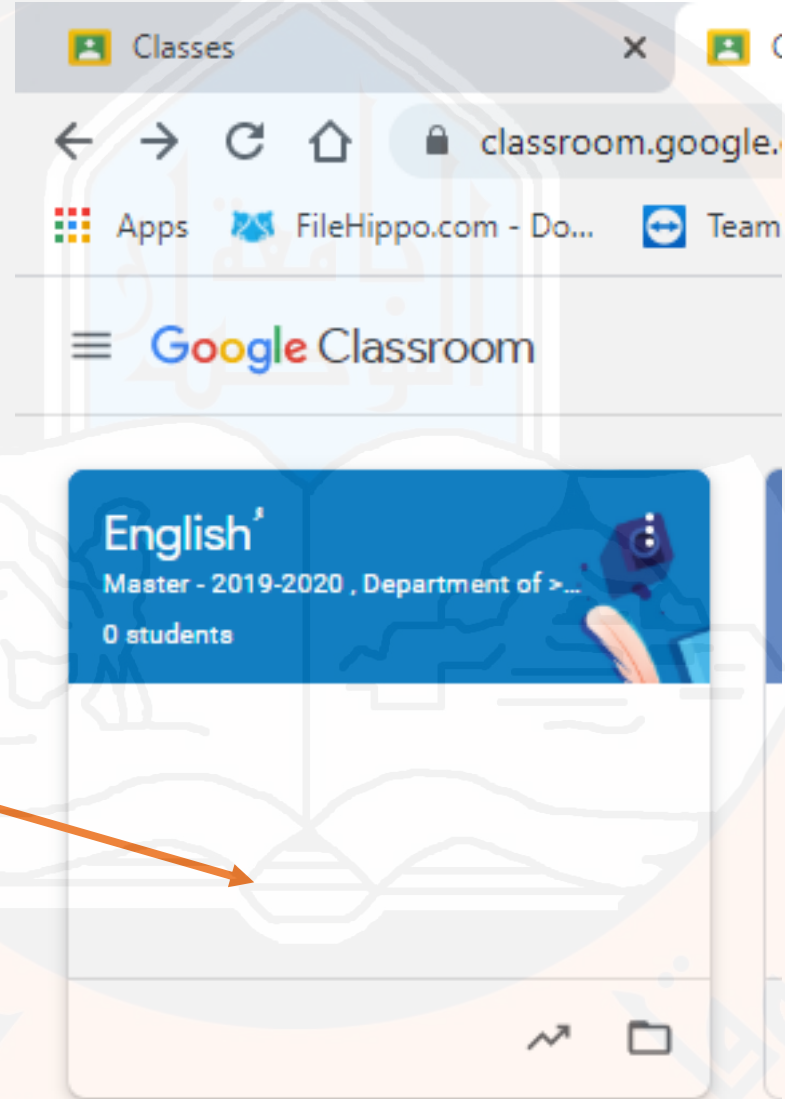
101

Cancel

Create

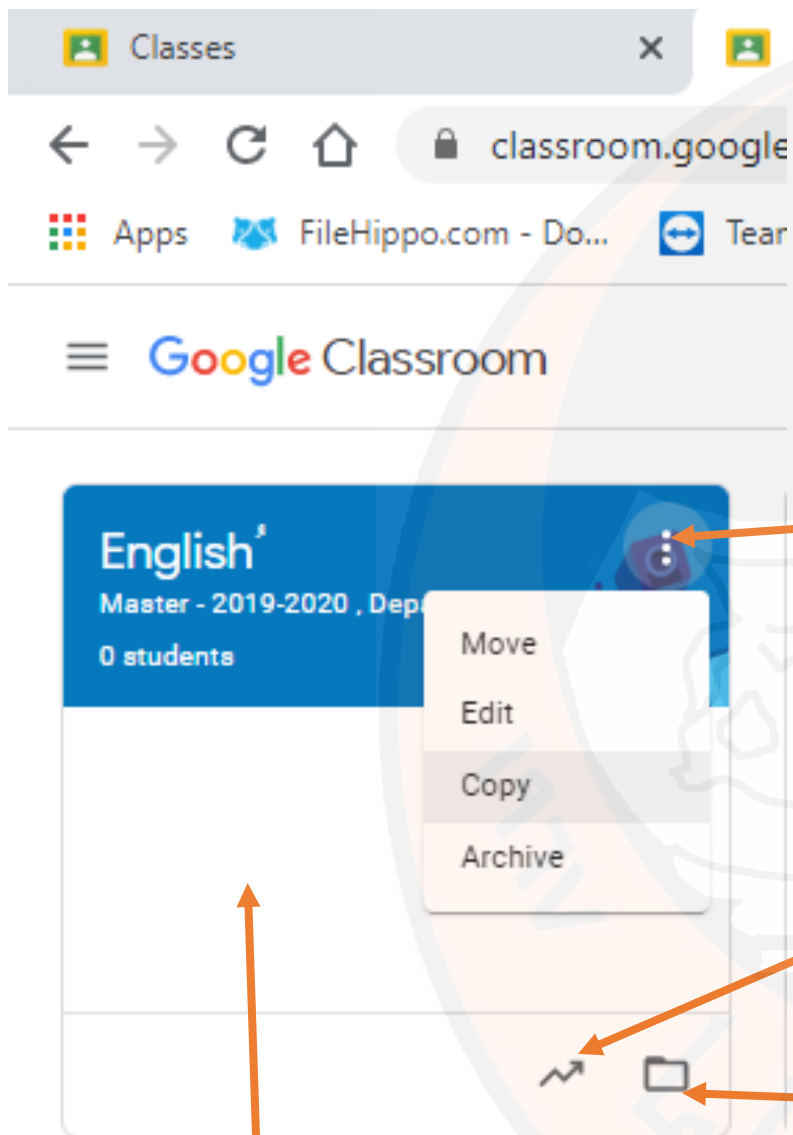
14

النقر على انشاء create



15

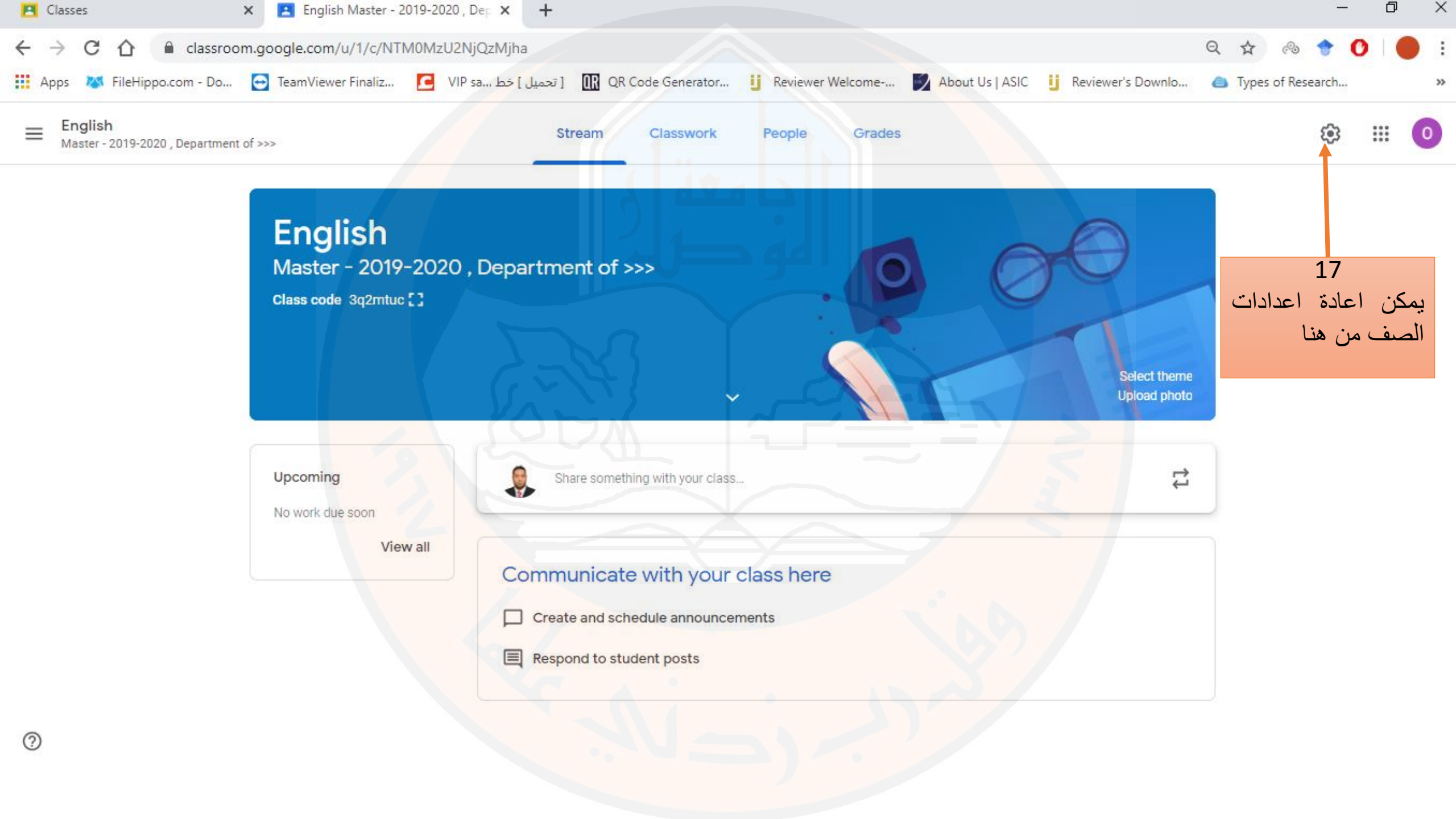
بعد انشاء الصف سيتم نقلك الى واجهة
الصفوف الالكترونية وسيظهر الصف الذي
انشاته ونلاحظ ان عدد الطلاب هو 0



- عند النقر هنا ستظهر اعدادات خاصة بالصف تشمل
- موقع الصف ضمن الصفوف التي انشأتها سابقا ويمكن تحريك الصف ليكون في البداية او وسط او في النهاية وهذا لترتيب الصف ضمن صفوفك الالكترونية.
- تعديل معلومات الصف والاسم وغيرها
- عمل نسخة للصف
- ارشفة الصف ويستخدم عادة عند انتهاء الفصل الدراسي اذ يمكن الاستفادة منه للفصول القادمة

ينقلك مباشرة الى درجات الطلاب والملف الخاصة بكل طالب (يستخدم بعد اضافة الطلاب واعطاءهم واجبات وتصليحها ..

ينقلك مباشرة الى كوكل درايف الخاص بك والى المجلد الخاص بهذا الصف حيث يمكن وضع كل متعلقات الصف هناك او لاغراض الاضافة والحذف



English

Master - 2019-2020 , Department of >>>

Class code 3q2mtuc

Upcoming

No work due soon

[View all](#)



Share something with your class...



Communicate with your class here

☐ Create and schedule announcements

☐ Respond to student posts



17

يمكن اعادة اعدادات
الصف من هنا

18

ستظهر ثلاث حقول
للاعدادات

تفاصيل الصف يمكن تعديلها- تم
شرحها سابقا

اعدادت عامة
- الرمز السري للصف
- اعداد المشاركات من الطلاب

اعدادات الدرجة وحسابها

Class Details

Class name (required)
English

Class description

Section
Master - 2019-2020 , Department of >>>

Room
101

Subject
English

General

Class code

3q2mtuc ▼

Stream

Students can post and comment ▼

Classwork on the stream

Show condensed notifications ▼

Show deleted items
Only teachers can view deleted items.



Grading

Grade calculation

Overall grade calculation
Choose a grading system. [Learn more](#)

No overall grade ▼

Show overall grade to students



Grade categories

[Add grade category](#)

19

- اعدادت عامة
- الرمز السري للصف
- اعداد المشاركات من الطلاب

General

Class code

Stream

Classwork on the stream

Show deleted items

Only teachers can view deleted items.

20

لاعدادات الرمز

3q2mtuc

Students can post and comment

Show condensed notifications

21

- عرض الرمز - يستخدم في الصف لعرضه للطلاب والدخو مباشرة
- نسخ الرمز
- استبدال الرمز - يستخدم بعد دخول الطلاب لكي لا يتم تداوله من غير الطلاب
- ايقاف الرمز يستخدم بعد دخول الطلاب لكي لا يتم تداوله من غير الطلاب

3q2mtuc

Students can post and

Show condensed

Display

Copy

Reset

Disable

ملاحظة مهمة : يجب تغيير او ايقاف الرمز بعد التأكد من دخول الطلاب لضمان عدم دخول اشخاص دخلاء.

- عدم نشر رمز الصف نهائيا على مواقع التواصل وذلك لامكانية دخول اي شخص لديه الرمز و لعدم امكانية معرفة هوية الطالب فقد يستخدم اسم مستعار
- الافضل جمع البريد الالكتروني للطلاب في بداية الفصل ويتم دعوتهم مباشرة وبهذه الطريقة يضمن التدريسي هوية الطلاب في الصف الافتراض

General

Class code

3q2mtuc ▼

Stream

Classwork on the stream

Show deleted items

Only teachers can view deleted items.

Students can post and comment

Students can only comment

Only teachers can post or comment

22

اعدادات التعليق ورفع الملفات يمكن الاختيار حسب رغبة التدريسي

Class settings

Save

Class Details

Class name (required)

English-

Class description

Section

Master - 2019-2020 , Department of >>>

Room

101

Subject

English

General

Class code

3q2mtuc

23

بعد الانتهاء من اعدادات الصف
يمكن حفظ الاعدادات والرجوع
الى صفحة الصف الرئيسية

English

Master - 2019-2020 , Department of >>>

Class code 3q2mtuc

Stream Classwork People Grades

Select theme Upload photo

3q2mtuc

English Master - 2019-2020 , Department of >>>

Communicate with your class here

- Create and schedule announcements
- Respond to student posts

24

تستخدم لعرض رمز الصف للطلبة لغرض الدخول – لا يمكن للطلاب رؤية الكود الا بعد عرضه

26

شكل الصف ونمط الالوان والخلفية يمكن تغييرها من هنا

27

او رفع صورة معدة مسبقا لتكون خلفية

25

يمكن زيادة حجم شاشة عرض الرمز من هنا

English

28 صفحة المشاركات وهي الصفحة الرئيسية للصف يظهر فيها كل الفايلات والواجبات والامتحانات والتعليقات فيها

29 صفحة الواجبات والامتحانات والمواد والكتب والمصادر

30 صفحة لمتابعة الطلاب ودعوتهم واطافة الاساتذة

31 متابعة درجات الطلاب في الصف الالكتروني

Subject English Room 101

Upcoming No work due soon View all

Share something with your class...

Communicate with your class here

- Create and schedule announcements
- Respond to student posts

33 عمل نسخ لتعليق من صف الكتروني اخر

34 تذكير للواجبات او الامتحانات القادمة

32 اضافة تعلق او تعليمات او مناقشة

English

Master - 2019-2020 , Department of >>>

Class code 3q2mtuc

Select theme
Upload photo

Subject English
Room 101

Upcoming

No work due soon

View all

Share something with your class...

Communicate with your class here

- Create and schedule announcements
- Respond to student posts

35

لاضافة تعليق او توجيه او اعلان يمكن
النقر هنا

Subject English Room 101

Upcoming
No work due soon
View all

For
English Mast... All students
Share with your class
Add
Cancel Post

36
اختيار الصف او الصفوف

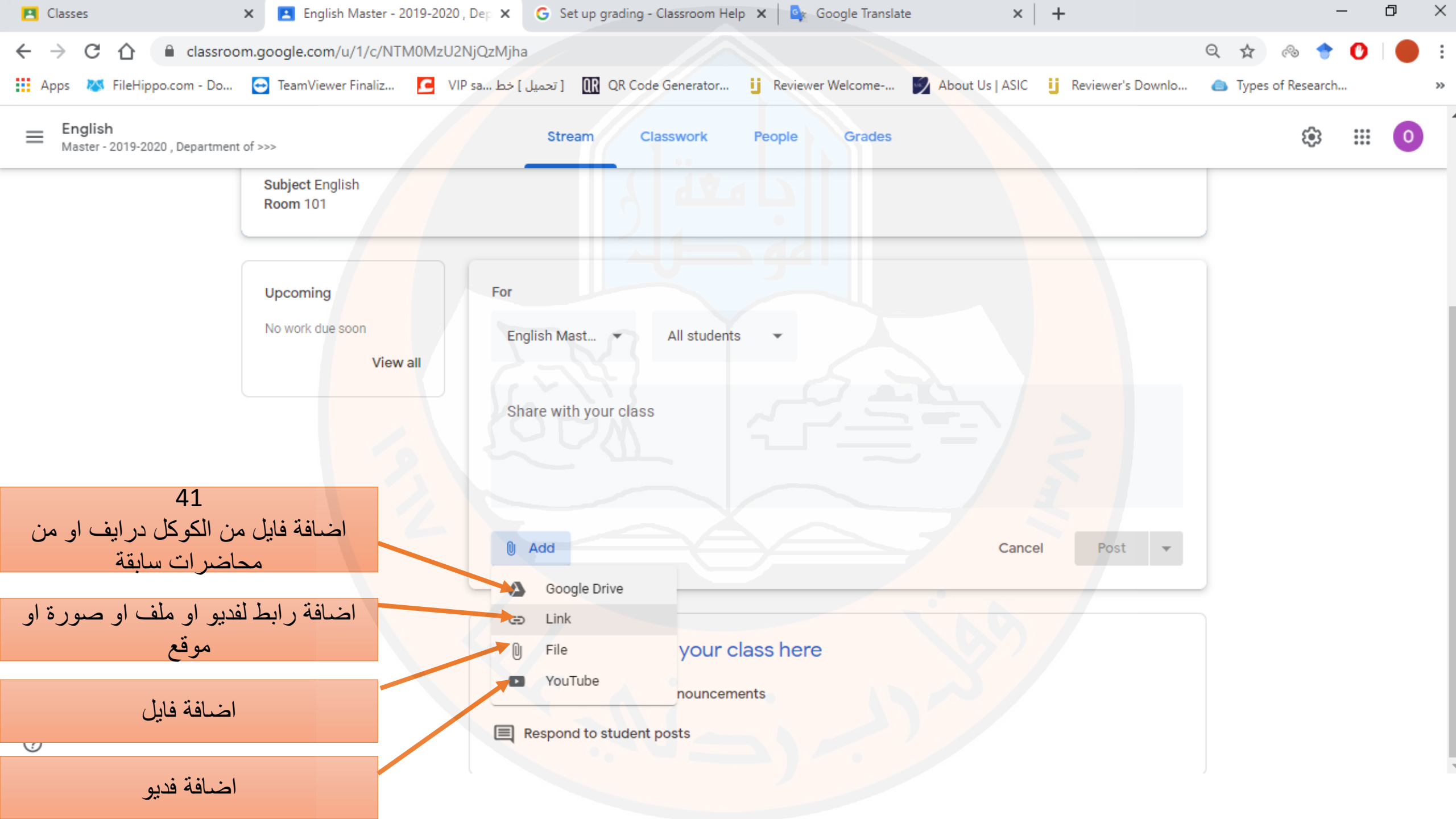
37
اختيار الطلاب

38
مساحة لكتابة الاعلان او التوجيه

39
اختيار مرفقات ، صور فيديو ، رابط..
(انظر الخطوة ٤١)

40
النشر (انظر الخطوة ٤٤)

Communicate with your class here
Create and schedule announcements
Respond to student posts



41

اضافة فايل من الكوكل درايف او من
محاضرات سابقة

اضافة رابط لفديو او ملف او صورة او
موقع

اضافة فايل

اضافة فديو

Insert files using Google Drive

Recent Upload My Drive Shared drives Starred

Drag files here

— or —

Select files from your device

Upload

Cancel

42
اضافة فايل من جهاز الحاسوب

43
رفع الملف

Subject English Room 101

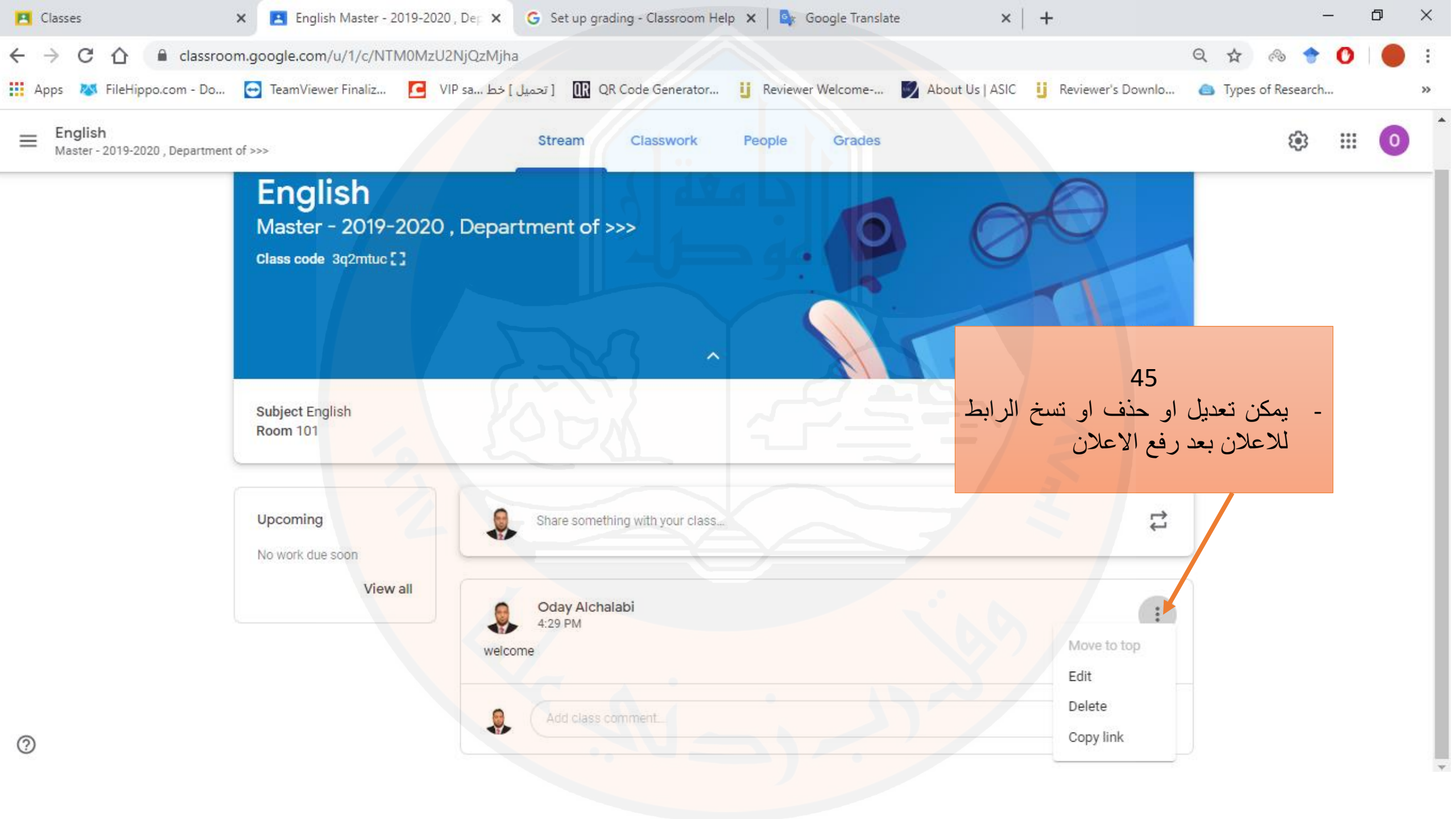
Upcoming
No work due soon
View all

For
English Mast... All students
Share with your class
welcome

Cancel Post Schedule Save draft

44
- نشر مباشر بدون تحديد موعد
- النشر مع تحديد موعد للنشر
- حفظ المنشور لنشره لاحقا

Communicate with your class here
Create and schedule announcements
Respond to student posts



45

- يمكن تعديل او حذف او تسخ الرابط
للاعلان بعد رفع الاعلان

46 - للدخول الى صفحة الواجبات والامتحانات ورفع المقررات

+ Create

Google Calendar Class Drive folder

47 - لانشاء واجب او امتحان او رفع مقررات

Assign work to your class here

- Create assignments and questions
- Use topics to organize classwork into modules or units
- Order work the way you want students to see it

- 48
- انشاء واجب جديد
 - انشاء امتحان
 - انشاء استبيان
 - رفع مقررات او مصادر
 - اعادة استخدام منشورات
 - انشاء واختيار موضوع

+ Create

- Assignment
- Quiz assignment
- Question
- Material
- Reuse post
- Topic

our class here

and questions

ze classwork into modules or units

you want students to see it

Classes Classwork for English Master - 20 Set up grading - Classroom Help Google Translate

classroom.google.com/u/1/w/NTM0MzU2NjQzMjha/t/all

English Master - 2019-2020 , Department of >>>

Stream Classwork People Grades

+ Create

Google Calendar Class Drive folder

- Assignment
- Quiz assignment
- Question
- Material
- Reuse post
- Topic

our class here

and questions

ze classwork into modules or units

you want students to see it

Add topic

Topic semester 1

Cancel Add

49

في بعض الاحيان يحتاج التدريسي الى تقسيم المنهج او الطلاب او لاغراض خاصة بتنظيم الصف لذا يختار الموضوعات بالاعتماد على هذه الخدمة ف هذا المثال سوف اقوم بتقسيم المنهج الى فصلين وهذه الخاصية تمكن التدريسي لاضافة المواد او الاختبارات اعتمادة على نوع الفصل..كذلك يمكن تقسيم الطلاب الى مجاميع وغيرها من التقسيمات التي يرغب بها التدريسي

+ Create Google Calendar Class Drive folder

All topics

Group B

Group A

semester 2

semester 1

Group B

Students can only see topics with published posts

Group A

Students can only see topics with published posts

semester 2

Students can only see topics with published posts

semester 1

50

-نلاحظ اضافة المجموعات
او نوع المقررات حسب
رغبة التدريسي

51
- لغرض انشاء واجب
يجب النقر هنا اولاً

+ Create

- Assignment
- Quiz assignment
- Question
- Material
- Reuse post
- Topic

our class here

and questions

ze classwork into modules or units

you want students to see it

Classes

Classwork for English Master - 20

Set up grading - Classroom Help

classroom.google.com/u/1/w/NTM0MzU2NjQzMjha/t/all

AppsFileHippo.com - Do...TeamViewer Finaliz...VIP sa... خط [تحميل]QR Code Generator...R

Assignment

Title

52
- عنوان الواجب

Instructions (optional)

54
- اختيار الصف
- اختيار الطلاب

Add

55
- الدرجة

Create

56
- جدول الواجب واخر وقت
- للتسليم

57
- اختيار الموضوع كما ذكر
- سابقة

58
- وضع معايير للتصليح

59
- ابقاء الملفات الاصلية

53
- رفق ملف او رابط اوصورة

Assign

For
English Mast...
All students

Points
100

Due
No due date

Topic
No topic

Rubric
+ Rubric

☐ Originality reports
Learn more

60
يمكن نشر الواجب مباشرة
يمكن نشر الواجب بتايخ محدد
يمكن حفظ الواجب لنشره لاحقا

Group B

Students can only see topics with published posts

Group A

Students can only see topics with published posts

semester 2

Group A

Students can only see topics with published posts

semester 2

reading

Due Mar 17, 11:59 PM

semester 1

Students can only see topics with published posts

61
- سوف يظهر الواجب في صفحة المشاركات وصفحة الواجب تحت عنوان الموضوع topic الذي تم تحديده سابقا


semester 2

semester 1

Group A

Students can only see topics with published posts

semester 2

 reading Due Mar 17, 11:59 PM

Posted 5:06 PM

please read chapter 2 and report the main idea

0

Turned in

0

Assigned

[View assignment](#)

62 - عند النقر على الواجب تظهر تفاصيل الواجب وعدد الاجابات يمكن النقر على مشاهدة الواجب والدخول للتصليح ووضع الدرجة

semester 1

All students	
Sort by status	
Assigned	
Alchalabi o	

reading	
0	1
Turned in	Assigned
All	
Alchalabi o	
Chapter two related to... Assigned	

63

- بعد الدخول الى صفحة الواجب سيظهر تفاصيل الطلاب ممن سلمو ولم يسلمو الواجب وبالنقر مباشرة على الواجب لكل طالب يمكن تصليحة والتعليق ووضع الدرجة

reading

Alchalabi o Assigned < >

65
- يمكن اضافة تعليق على الفايل بعد
تضليل المكان المراد التعليق عليها

67
- بعد الانتهاء يتم النقر
على اعادة الواجب

Return

Chapter two related to something good.docx

Highlight text to comment on CANCEL

Chapter two related to something good

64
- عند فتح الواجب لاحد الطلاب
سيظهر الملف حسب ما تم رفعة
من قبل الطالب وتظهر الاجابة

66
- نافذة للتعليق

Oday Alchalabi

what you mean??

Viewers of this file can see comments and suggestions.

Comment Cancel

يمكن فتح الملف من هنا
بشكل منفرد

ووضع درجة

او ارسال تعليق

Files

Chapter two related t...

Grade /100

Private comments
Add private comment...
Cancel Post

Classes

reading

reading

Google Translate

classroom.google.com/u/1/c/NTM0MzU2NjZmMjha/a/NTM0NDIxMDczMTda/submissions/by-status/and-sort-last-name/all

AppsFileHippo.com - Do...TeamViewer Finaliz...VIP sa... خط [تحميل]QR Code Generator...Reviewer Welcome-...About Us | ASICReviewer's Downlo...Types of Research...

English

Master - 2019-2020 , Department of >>>

Return

100 points

All students

Sort by status

Graded

Achalabi o

"you need more to do"

40

Not turned in

reading

0

0

1

Turned in

Assigned

Graded

All

Achalabi o

Chapter two related to...

Graded

68

- ستظهر تفاصيل الطالب بعد تصحيح الواجب

69
- انشاء امتحان وهو
مشابه نوعا ما لانشاء
الواجب مع بعض
التفاصيل

+ Create

- Assignment
- Quiz assignment
- Question
- Material
- Reuse post
- Topic

our class here

and questions

ze classwork into modules or units

you want students to see it

Assignment



Title

- عنوان للاختبار

- نشر الاختبار ويمكن ان يكون وقت فتوح او تحديد الوقت باليوم والساعة

Assign



Instructions (optional)

- تعليمات وتوضيح للاختبار

- اضافة مرفقات (صور....الخ)

Add

Create

- انشاء الاختبار



Blank Quiz
Google Forms

Classroom can import grades for assignments. Grade importing automatically limits each form to 1 response per user, collects email addresses, and restricts responses to users in your domain.

Grade importing

- يمكن انشاء صفحة من كوكل فورم تحتوي اسئلة بطرق مختلفة سيتم توضيح استخدام خدمة الكوكل فورم في سلسلة اخرى

Points

100

Due

No due date

Topic

No topic

Rubric

+ Rubric

☐ Originality reports
[Learn more](#)

+ Create

Google Calendar Class Drive folder

- Assignment
- Quiz assignment
- Question and questions
- Material
- Reuse post
- Topic

our class here

and questions

ze classwork into modules or units

you want students to see it

70

- انشاء استبيان او سؤال
لتحديد موعد او غيرها
وتستعمل عادة للتصويت

Question

Instructions (optional)

Add Create

71
عند النقر لانشاء سؤال سيتم الانتقال الى هذه الصفحة الخاصة
بتفاصيل السؤال

73
ارسال السؤال الى الطلاب

السؤال

تعليمات

72
اضافة مرفقات

اضافة مرفقات

تحديد نوع الجواب
- بشكل كتابي او اختيارات

تفاصيل الصف والدرجة
والموضوع والوقت

Short answer

☒ Multiple choice

For

English Mast... All students

Points

100

Due

No due date

Topic

No topic

☒ Students can reply to each other

☐ Students can edit answer

+ Create

Google Calendar | Class Drive folder

All topics

Group B

Group A

semester 2

semester 1

when we can do final exam?

Due Tomorrow

Posted 1:44 AM

please select one

1

Turned in

0

Assigned

tomorrow

0

next week

1

next month

0

View question

74

سيظهر السؤال بعد انشاءه
على الصفحة الرئيسية
وصفحة الواجب بهذا الشكل
والذي من خلاله يمكن
للتدريسي معرفة نسب
الاجابات والتصويت على
السؤال

75 - رفع مراجع وكتب خاصة بالمنهج وحسب رغبة التدريسي

- Assignment
- Quiz assignment
- Question and questions
- Material organize classwork into modules or units
- Reuse post you want students to see it
- Topic

يمكن اضافة الطلاب باستخدام البريد الالكتروني الخاص بالطلاب .. الطريقة الثانية هي اعطاء الرمز السري للصف وعرضه خلال المحاضرة على السبورة او بطرق اخرى مع ملاحظة تغيير الرمز او ايقاف الرمز لكي لا يدخل اشخاص اضافيين غير معرفين

Teachers

76

اضافة الطلاب والاساتذة الى الصف الافتراضي

Oday Alchalabi

Students

77

اضافة تدريسي باستخدام البريد الالكتروني

78

اضافة طالب باستخدام البريد الالكتروني

Actions

Alchalabi o

لمزيد من المعلومات والدعم

يرجى زيارة موقع
قسم ضمان الجودة والاداء الجامعي

جامعة الموصل

odaychalabi@uomosul.edu.iq

للاستفسار يمكن مراسلة البريد الالكتروني د. عدي